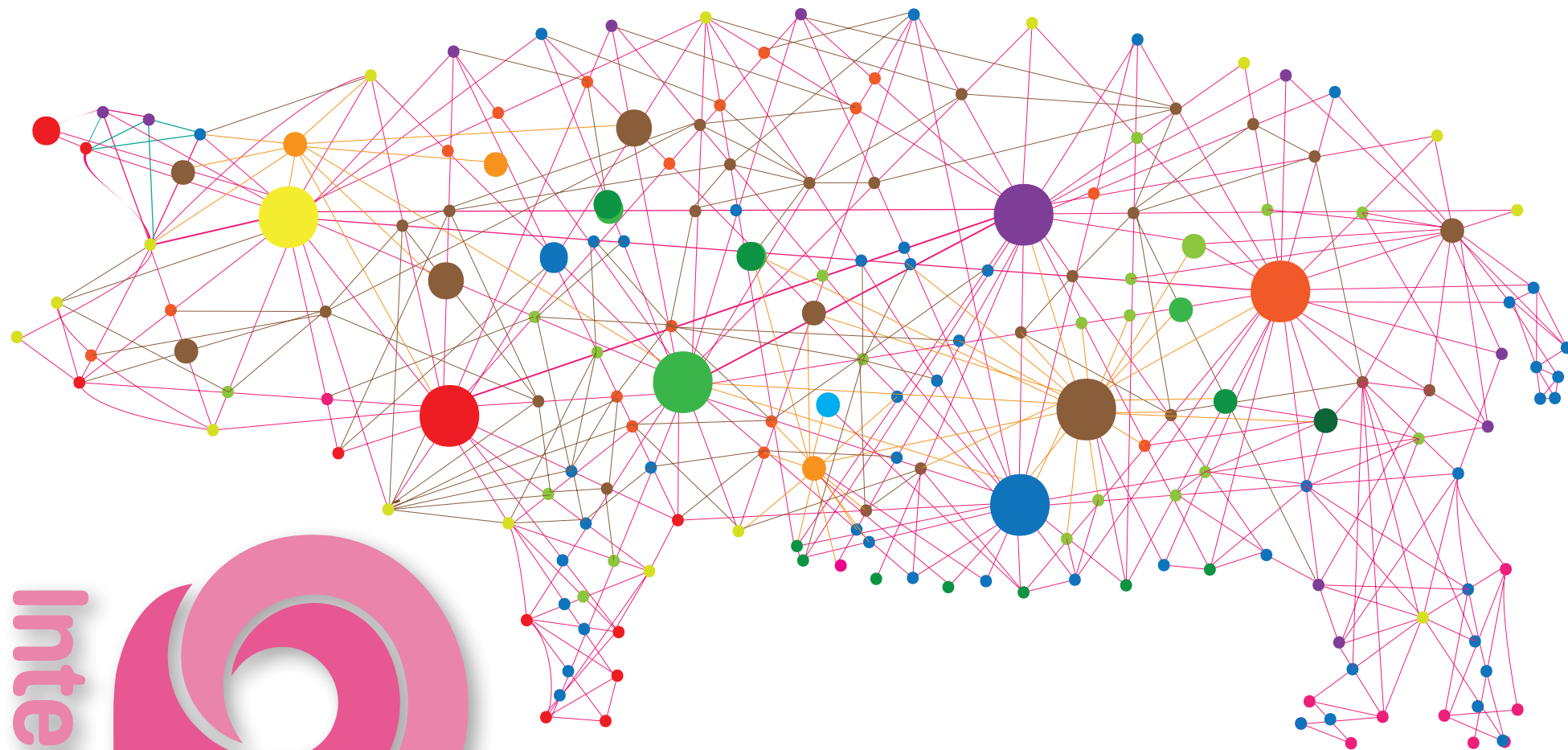


Interporc



Interprofesional
Porcino de Capa Blanca

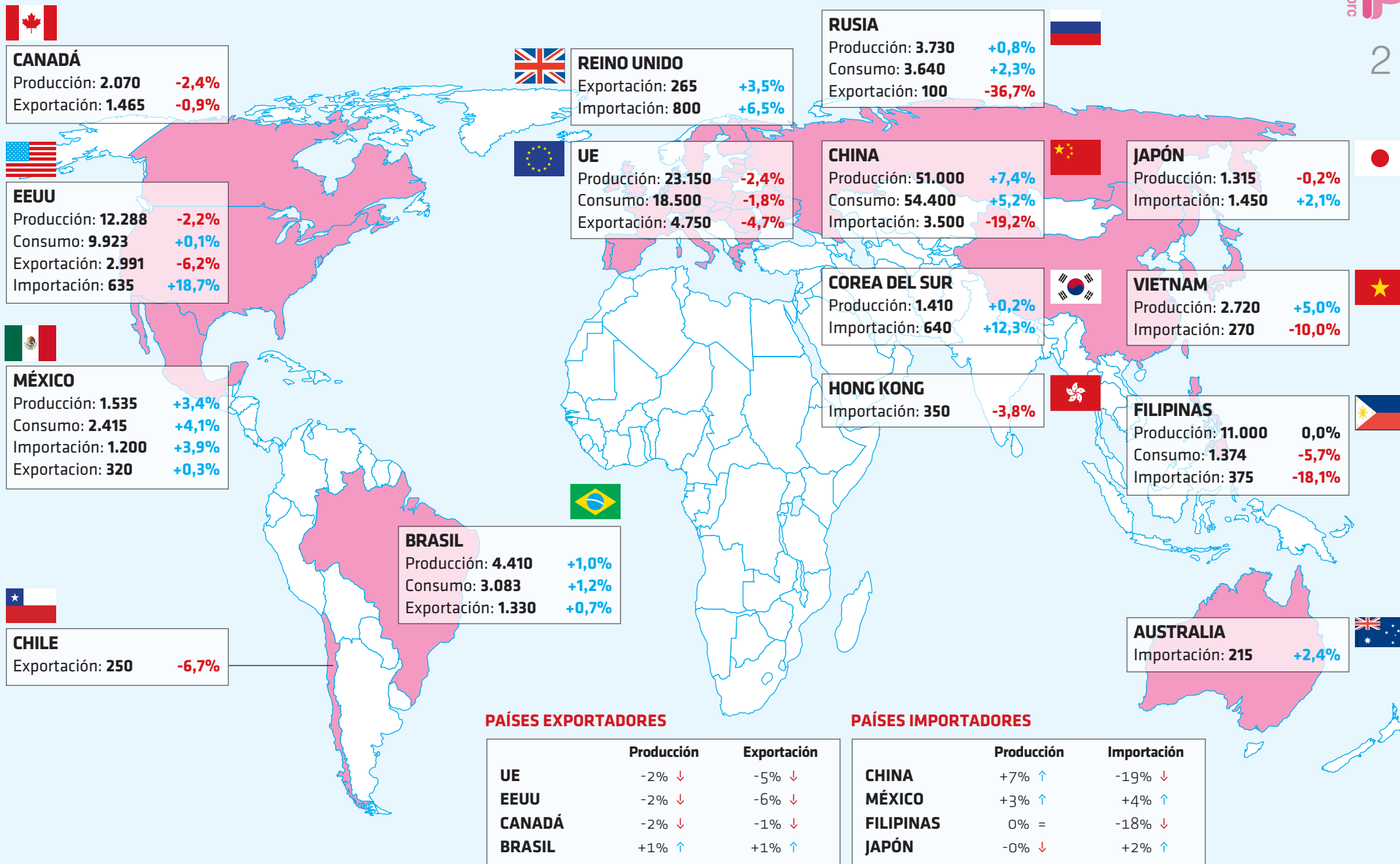


BARÓMETRO PORCINO

NÚMERO 88 / ABRIL DE 2022

PREVISIONES PARA EL SECTOR PORCINO MUNDIAL EN 2022.

(Miles de tn/equivalente canal y diferencia en % respecto a 2021). Fuente: USDA



CANADÁ
 Producción: 2.070 **-2,4%**
 Exportación: 1.465 **-0,9%**

EEUU
 Producción: 12.288 **-2,2%**
 Consumo: 9.923 **+0,1%**
 Exportación: 2.991 **-6,2%**
 Importación: 635 **+18,7%**

MÉXICO
 Producción: 1.535 **+3,4%**
 Consumo: 2.415 **+4,1%**
 Importación: 1.200 **+3,9%**
 Exportación: 320 **+0,3%**

CHILE
 Exportación: 250 **-6,7%**

REINO UNIDO
 Exportación: 265 **+3,5%**
 Importación: 800 **+6,5%**

UE
 Producción: 23.150 **-2,4%**
 Consumo: 18.500 **-1,8%**
 Exportación: 4.750 **-4,7%**

RUSIA
 Producción: 3.730 **+0,8%**
 Consumo: 3.640 **+2,3%**
 Exportación: 100 **-36,7%**

CHINA
 Producción: 51.000 **+7,4%**
 Consumo: 54.400 **+5,2%**
 Importación: 3.500 **-19,2%**

COREA DEL SUR
 Producción: 1.410 **+0,2%**
 Importación: 640 **+12,3%**

HONG KONG
 Importación: 350 **-3,8%**

JAPÓN
 Producción: 1.315 **-0,2%**
 Importación: 1.450 **+2,1%**

VIETNAM
 Producción: 2.720 **+5,0%**
 Importación: 270 **-10,0%**

FILIPINAS
 Producción: 11.000 **0,0%**
 Consumo: 1.374 **-5,7%**
 Importación: 375 **-18,1%**

BRASIL
 Producción: 4.410 **+1,0%**
 Consumo: 3.083 **+1,2%**
 Exportación: 1.330 **+0,7%**

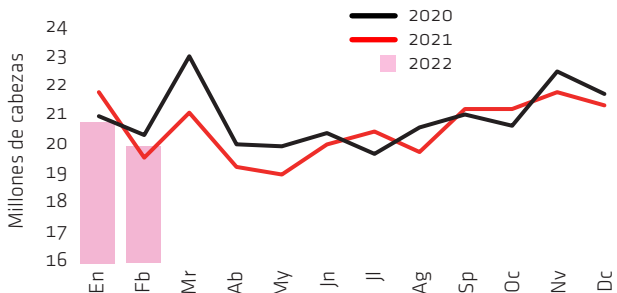
AUSTRALIA
 Importación: 215 **+2,4%**

BARÓMETRO PORCINO

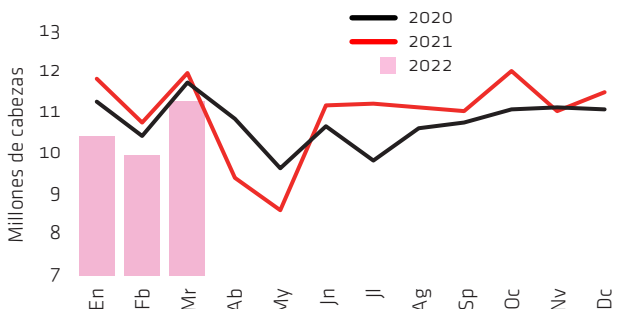
MERCADO DEL CERDO VIVO

UE-27 (sin Reino Unido). MATANZA MENSUAL DE CERDOS.

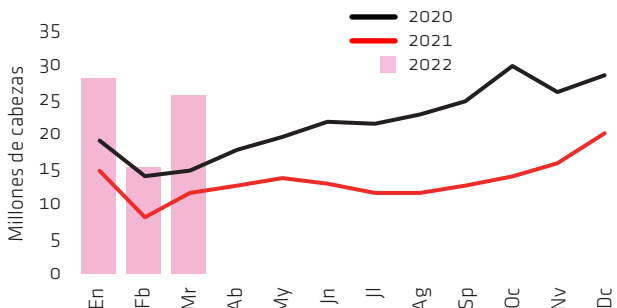
Fuente: Eurostat



EEUU. MATANZA MENSUAL DE CERDOS. Fuente: USDA



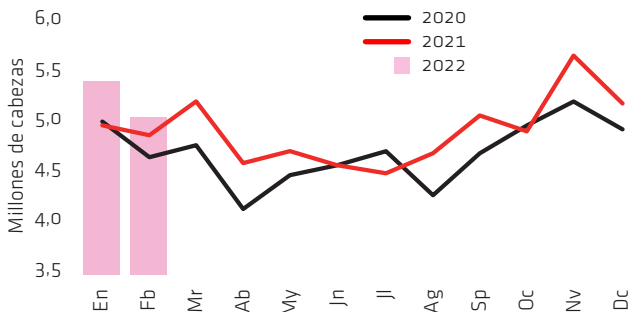
CHINA. MATANZA MENSUAL DE CERDOS. Fuente: MOA



Un abril de más a menos

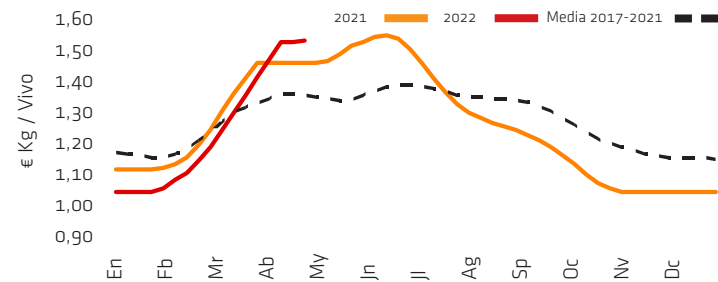
Tras el inédito movimiento alcista de marzo, el mes de abril ha visto consolidados los nuevos niveles alcanzados. De forma clara en **España y Dinamarca**, con sendas subidas del +9% y el +7% durante abril. Estas subidas sirven para situar a la referencia española en lo alto del ranking de los principales países productores de la UE, pero no consiguen sacar a los daneses de la parte baja: la cotización española subió menos que en el norte de Europa, ya que estaba limitada por la variación máxima autorizada en Mercolleida (6 céntimos) pero ha subido durante más semanas ahora, mientras que la cotización danesa empezó a subir más tarde y subió menos, por lo que sigue subiendo para cerrar el diferencial con el resto de la UE y no penalizar a sus ganaderos. Al final, han sido los festivos de Pascua los que han actuado de "frontera natural" para imponer una tregua en la subida del cerdo: se pierden días de matanza, lo que ocasiona retrasos en las granjas, pero, sobre todo, los niveles que han alcanzado las cotizaciones son altos y, además, han llegado aquí en un tiempo récord. El mercado necesita digerir todo este cambio de mercado. Más aún cuando la cotización holandesa bajó durante la Semana Santa, en solitario pero haciendo saltar la alarma sobre el riesgo de que, si el consumo de carne de cerdo no respondía, el mercado del cerdo vivo podía verse afectado (por mucho que el cereal no ceda más que a cuentagotas). Los grandes mataderos alemanes empezaron a presionar sobre su precio de compra del cerdo

ESPAÑA. MATANZA MENSUAL DE CERDOS. Fuente: MAPA



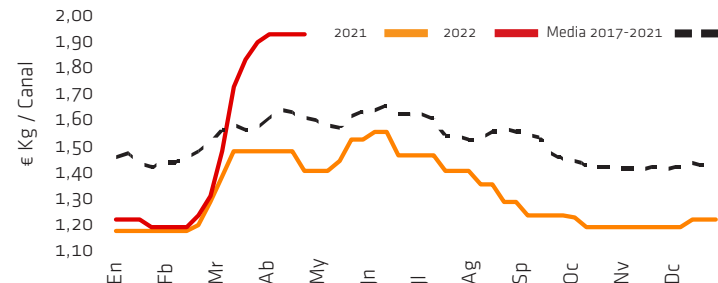
Cotización del cerdo en España

Fuente : Mercolleida



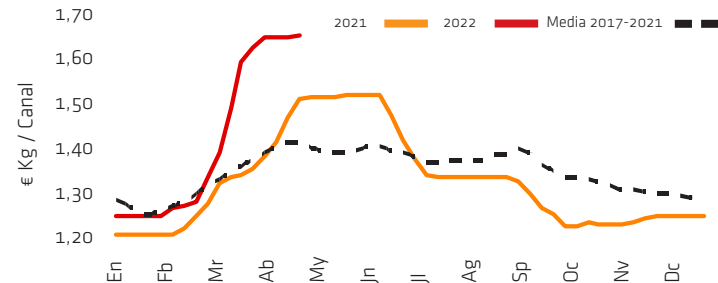
Cotización del cerdo en Alemania

Fuente : AMI



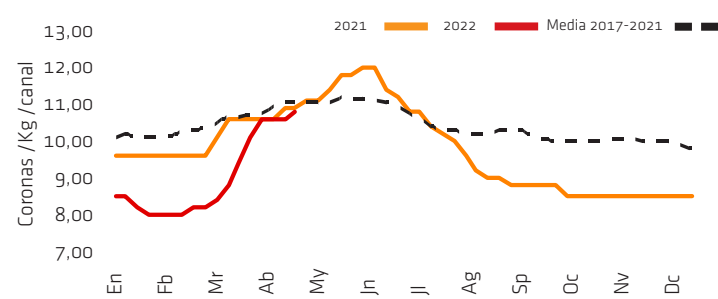
Cotización del cerdo en Francia

Fuente : MPB



Cotización del cerdo en Dinamarca

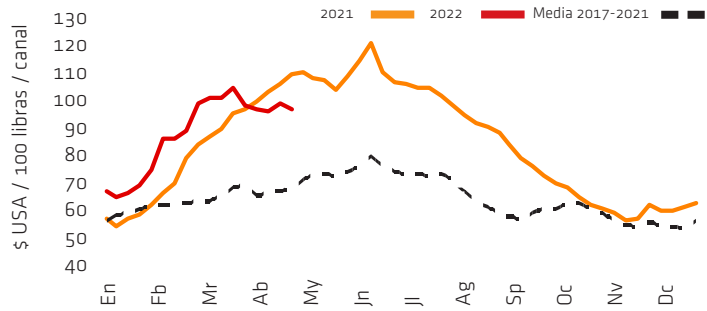
Fuente : Danish Crown



MERCADO DEL CERDO VIVO

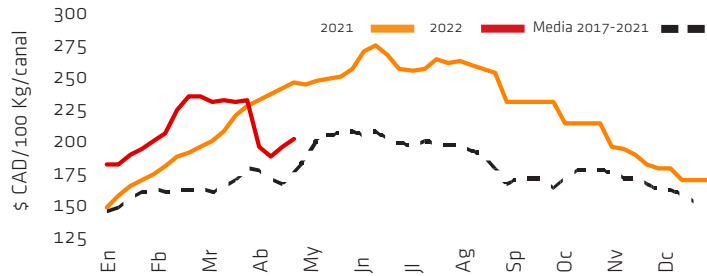
Cotización del cerdo en EEUU

Fuente : USDA



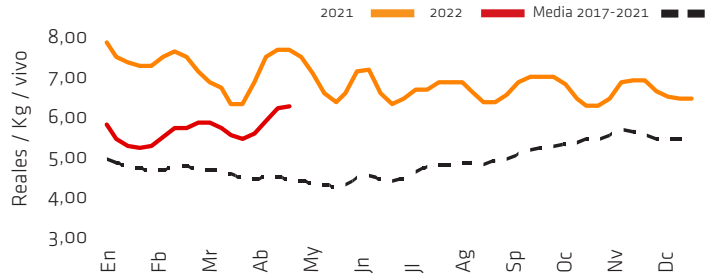
Cotización del cerdo en Canadá

Fuente : Québec



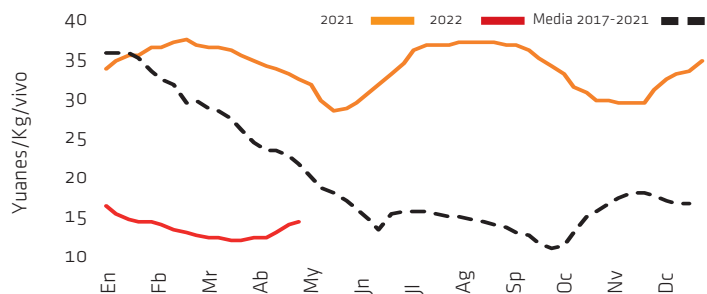
Cotización del cerdo en Brasil

Fuente : ACSURS



Cotización del cerdo en China

Fuente : MOA



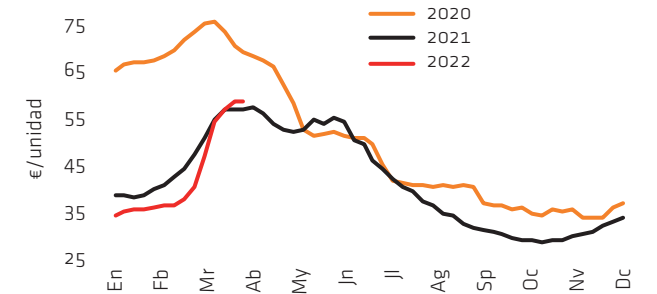
do al salir de Pascua, aprovechando los retrasos creados y argumentando que los consumos se habían quedado por debajo de lo esperado. Los mercados del norte de la UE se instalaron en la repetición durante la segunda mitad de abril, aunque con crecientes dudas sobre su sostenibilidad, mientras que en el sur las subidas de las cotizaciones se limitaban claramente. La primera señal de que la lectura del mercado no iba a ser tan fácil como en marzo la dio el lechón, que vio cómo sus precios bajaban en toda Europa: el alto coste de producción (pienso y energía) y dudas sobre el nivel de precio del cerdo a la salida del verano forzaba a los cebaderos a reducir demanda de lechones. En España, su cotización ha apuntado ya incipientes descensos en la segunda mitad de abril, que han sido mucho más rotundos (-13%) en Países Bajos, el principal país europeo exportador de lechones y el primero que siempre se beneficia de una mayor demanda o, como ahora, sufre por la retirada de la demanda, sobre todo la de una Alemania que sigue con PPA.

Sube por fin el cerdo en China

En **EEUU**, la cotización del cerdo ha cedido un -2% durante abril, y aunque sale de abril por debajo de su nivel de un año atrás, sigue muy por encima de sus medias quinquenales y con unos futuros en Chicago apuntando todavía más arriba, viendo que la matanza se queda por debajo de los dos años anteriores. Pero la noticia de este abril la ha dado **China**, donde por fin se ha detenido la caída de su precio interior del cerdo y, en la segunda mitad de mes, incluso ha habido ya una clara subida (casi un +20% en el conjunto del mes). El censo de cerdas en China al cierre del primer trimestre ha mostrado, por primera vez desde el verano de 2020, un descenso interanual. Su ritmo de matanza en este inicio de año ha sido récord, por lo que dispone de suficiente carne, pero habrá que ver qué sucede en el tramo final del año con menos cerdas. El problema en este país vuelve a ser la covid y los confinamientos, que están penalizando su consumo.

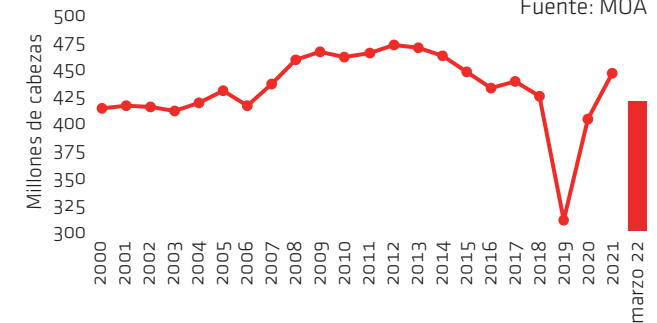
PRECIO MEDIO PONDERADO DEL LECHÓN EN LA UE.

Fuente: CE

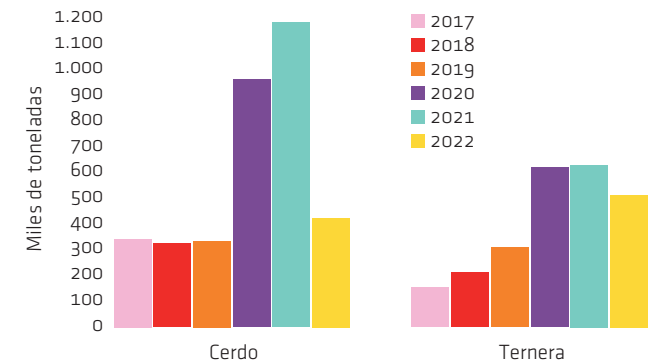


CENSO PORCINO DE CHINA EN DICIEMBRE DE CADA AÑO.

Fuente: MOA



CHINA. IMPORTACIÓN DE CARNE EN ENERO-MARZO.



BARÓMETRO PORCINO

MERCADO DE LA CARNE

Esperando más consumo

El mercado de la carne ha dado sus (hasta ahora) últimos coletazos alcistas en sus precios durante la primera mitad de abril, para dejar paso después, tras la Semana Santa, a un progresivo estancamiento. El factor clave sigue siendo la falta de nuevos impulsos de demanda, ya que las temperaturas han sido bajas y las “famosas” barbacoas del norte y centro de Europa no han humeado todavía. Sin ese plus de consumo estacional, la carne ha encontrado una fuerte resistencia por parte del comercio para mantener el pulso alcista a la altura de lo que se había revalorizado el cerdo durante marzo. En **España**, el mercado de la carne se mantiene comparativamente mejor que el europeo en operativa, aunque las revalorizaciones en abril se han movido en torno al +2% intermensual. Similares variaciones se han dado en **Alemania**, mientras que en **Francia** las subidas han sido algo más amplias todavía (del +2% al +6%, según productos). En general, el mercado europeo está bien abastecido, ya que se dispone de la carne producida al inicio de año, cuando la matanza era más alta que ahora, y también de los numerosos stocks de congelado que hay en toda la UE y que buscan ahora salida para aprovechar sus márgenes de precio. Progresivamente, el mercado del fresco se ha ido complicando y hay una dura competencia entre países por vender más en el mercado intracomunitario. En América, el panorama parece mejor pre-dispuesto, con subidas importantes en **EEUU** y **Brasil** para

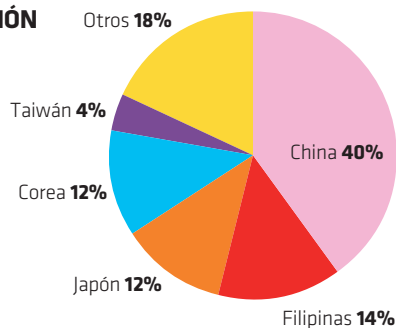
el despiece. Pero, en todos los países la duda es la misma: ¿cómo reaccionará el consumidor ante los precios más altos a que se enfrenta? Porque no son solo de la carne, sino de prácticamente todo: electricidad, carburante,... y, en breve, probablemente también tipos de interés. El descenso de la cabaña europea de cerdos ha de llevar a una menor producción cárnica, pero esto no sucede de forma inmediata y, sobre todo, para que se ponga de manifiesto una falta de carne ha de encontrar salida exportadora el género congelado y ha de haber una recuperación de los consumos.

EXPORTACIONES DE PORCINO DE EEUU EN ENERO-FEBRERO DE 2022.

Fuente: USMEF (tn/canal)

	2022	% 2021
CARNES	338.038	-18%
A México	143.549	+41%
A China	26.052	-74%
A Japón	57.064	-10%
A Canadá	27.280	-19%
A Corea del Sur	27.922	-3%
A Colombia	12.391	-18%
SUBPRODUCTOS	69.309	-9%
A China	40.607	-9%
A México	17.417	-9%
A Filipinas	2.232	-15%
A Canadá	2.747	+25%
TOTAL	407.347	-17%

ESPAÑA. EXPORTACIÓN DE CARNES Y PREPARADOS DE PORCINO EN ENERO-MARZO DE 2022.



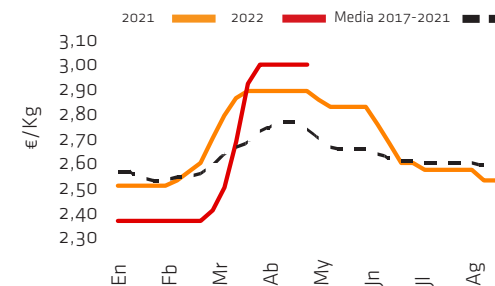
Fuente: CEXGAN

ESPAÑA. EXPORTACIÓN DE ORIGEN ANIMAL EN ENERO-MARZO.

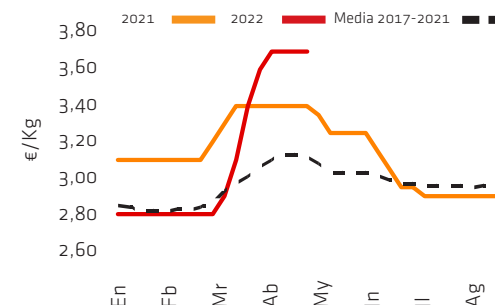
Fuente: CEXGAN

	2021	2022	2022%2021
Carnes/preparados	659.119	464.919	-29%
de porcino	605.047	418.502	-31%
de vacuno	6.520	7.679	+18%
de ovino/caprino	5.077	3.719	-27%
de aves	24.760	16.266	-34%
otros	17.715	18.753	+6%
Manteca	2.225	995	-55%

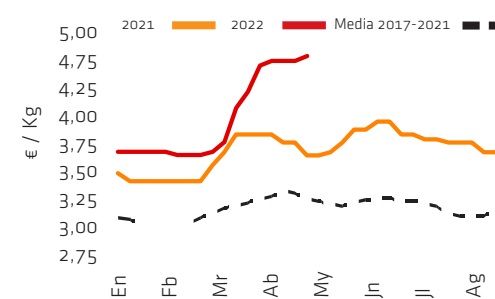
Cotización jamón redondo en España Fuente: MC Barcelona



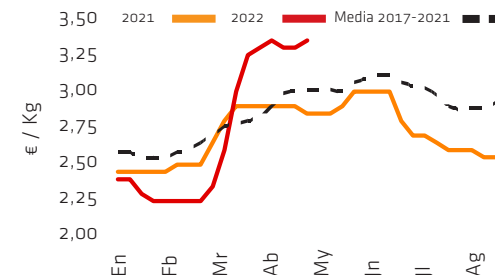
Cotización de la panceta en España Fuente: MC Barcelona



Cotización de la paleta en Alemania Fuente: AMI

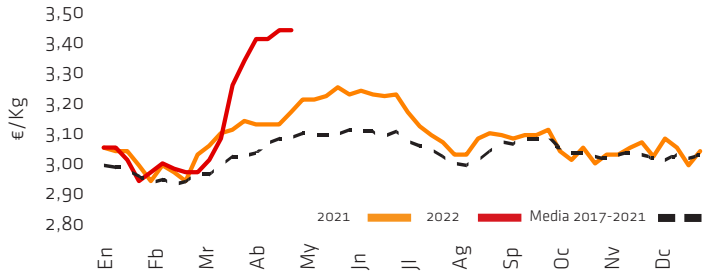


Cotización de la aguja en Alemania Fuente: AMI



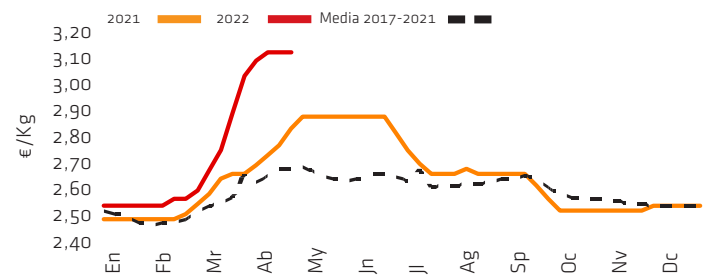
Cotización del lomo 1 en Francia

Fuente : Rungis



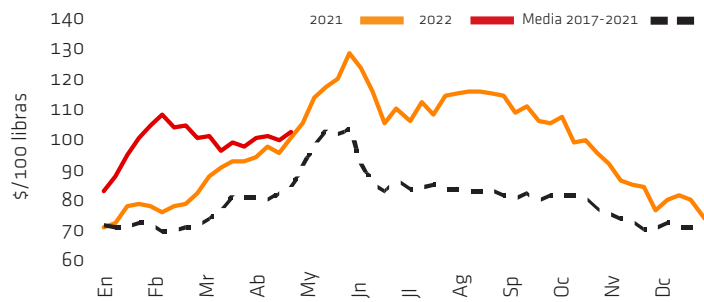
Cotización jamón sin grasa en Francia

Fuente: Rungis



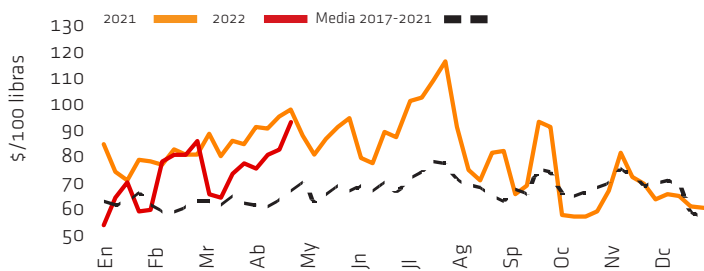
Cotización del lomo en EEUU

Fuente : USDA



Cotización del jamón en EEUU

Fuente : USDA



BARÓMETRO PORCINO

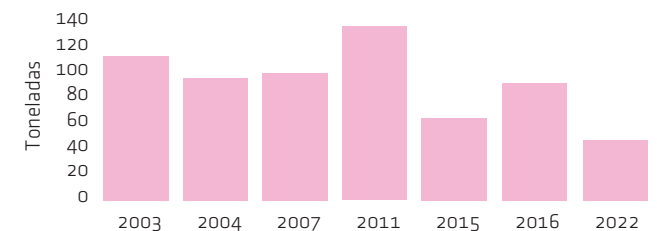
MERCADO DE LA CARNE

CANTIDADES SOLICITADAS EN LA UE PARA ALMACENAMIENTO PRIVADO DE CARNE DE PORCINO POR ESTADOS MIEMBROS Y PERÍODO DE ALMACENAMIENTO.

	PERÍODO DE ALMACENAMIENTO				TOTAL	% SOBRE TOTAL
	60 días	90 días	120 días	150 días		
Bélgica	742	142	24	72	980	2%
Bulgaria	--	30	125	82	237	0%
Dinamarca	3.130	6.805	--	--	9.935	21%
Alemania	5.430	1.630	10	310	7.380	16%
Estonia	30	--	--	--	30	0%
España	5.282	1.952	480	--	7.724	16%
Francia	462	494	--	291	1.246	3%
Italia	120	40	--	375	535	1%
Chipre	75	--	--	15	90	0%
Hungría	190	--	--	--	190	0%
Malta	10	10	--	--	20	0%
Países Bajos	6.930	1.442	1.391	2.749	12.512	26%
Polonia	4.500	--	--	700	5.200	11%
Portugal	168	--	--	--	168	0%
Rumanía	200	--	--	--	200	0%
Finlandia	190	21	--	175	386	1%
Suecia	236	166	35	270	707	1%
TOTAL	27.695	12.742	2.065	5.039	47.541	100,0%



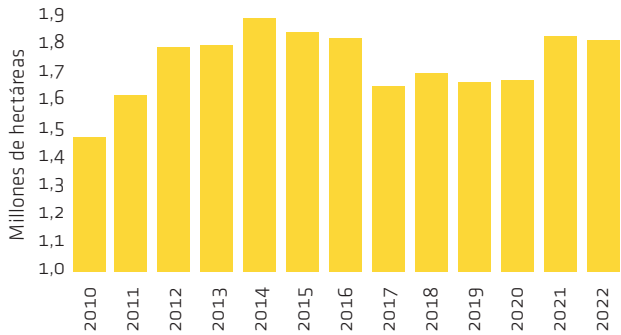
CANTIDADES ACOGIDAS A LAS ÚLTIMAS OPERACIONES DE ALMACENAMIENTO PRIVADO EN LA UE



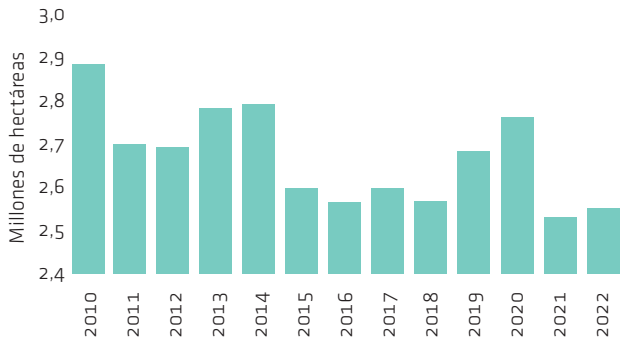
BARÓMETRO PORCINO

MATERIAS PRIMAS

SIEMBRA DE TRIGO BLANDO EN ESPAÑA. Fuente: MAPA

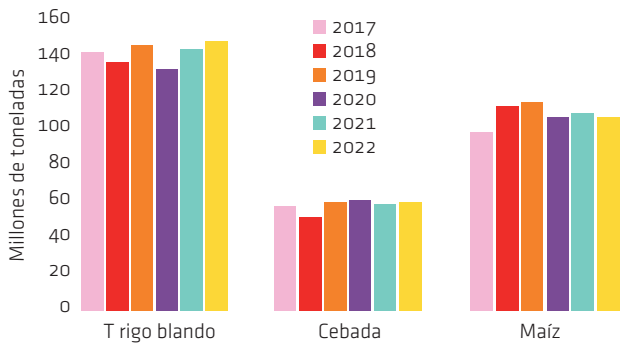


SIEMBRAS DE CEBADA EN ESPAÑA. Fuente: MAPA



COSECHA DE CEREALES EN LA UE.

Fuente: Comisión Europea

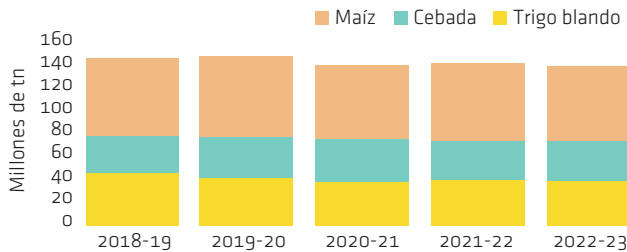


Alto riesgo

El mercado de las materias primas para pienso se mantiene en niveles muy altos de precios y, a unas semanas de ligera corrección bajista, le siguen otras de rebote. Esta volatilidad se ve todavía más amplificada en los mercados de futuros. Al mismo tiempo, la operativa comercial en España ha sido muy limitada en abril: a las coberturas que ya se cerraron en su momento, antes de la guerra en Ucrania, para poder gestionar el empalme de cosechas, se les unen las grandes dudas sobre el nivel de precios de la nueva campaña. Hay un inverso de mercado, pero ni vendedores ni compradores pasan precios ni cierran tratos, porque nadie sabe realmente dónde estarán los nuevos precios. De momento, durante abril el trigo ha seguido subiendo (+13% a lo largo de este mes), la cebada se ha estabilizado (a un precio a medio camino entre el trigo y el maíz) y el maíz ha cedido (-3%). Este último cereal sigue siendo el producto-estrella, con mayores disponibilidades en el puerto y con mayor presencia en las formulaciones gracia a su precio competitivo. Mientras, ha empezado a haber más presión vendedora de trigo y cebada, para aprovechar estos precios y también para hacer sitio en los almacenes para la nueva cosecha, pero la demanda sigue muy retirada. Es ahora el momento de estar pendientes de la climatología, por lo que la volatilidad está asegurada y tiene muchos focos internacionales: sin Ucrania y con Rusia penalizada diplomáticamente, hay que buscar otros países donde originar cereal. Y eso quiere decir ampliar geográficamente el mapa meteorológico.

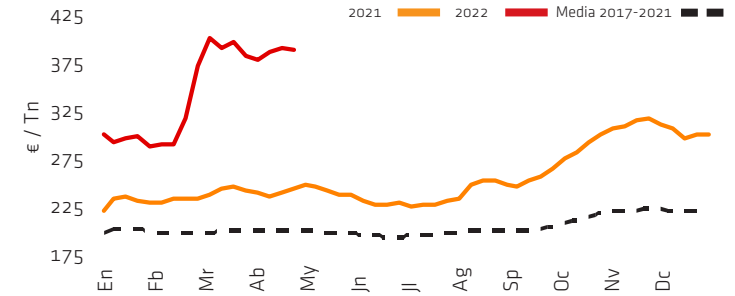
UTILIZACIÓN DE CEREALES EN LOS PIENSOS EN LA UE.

Fuente: Comisión Europea (estimación de enero de 2021)



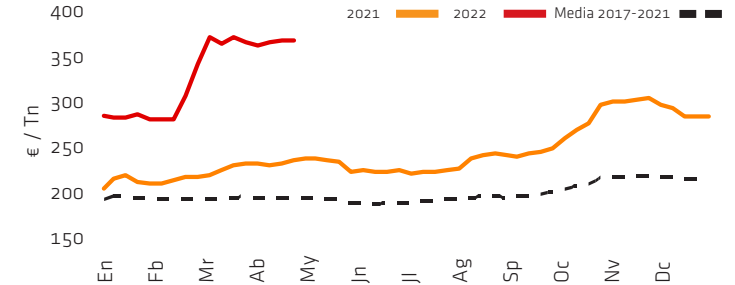
Cotización del trigo forrajero

Fuente: Mercolleda



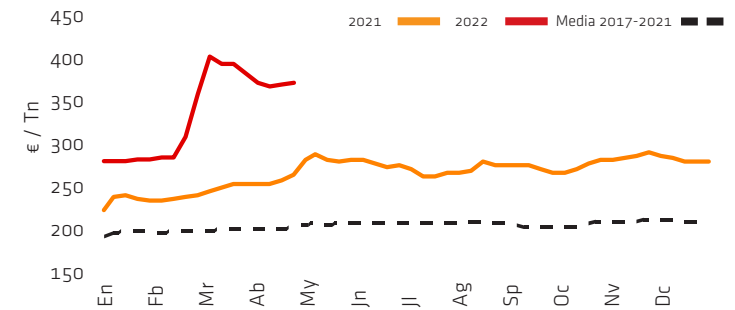
Cotización de la cebada

Fuente: Mercolleda



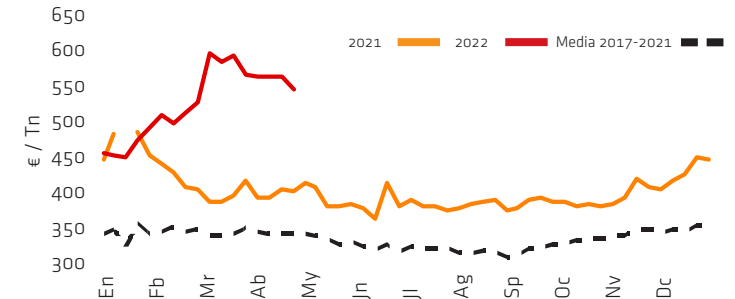
Cotización del maíz

Fuente: Mercolleda



Cotización de la harina de soja 44%

Fuente: Mercolleda



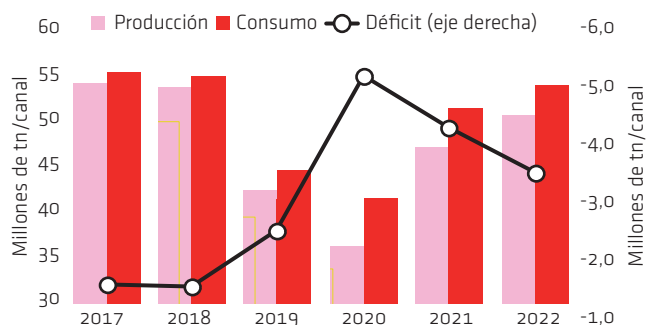
BALANCE DE ABRIL

CUADRO DE CONTROL DEL SECTOR PORCINO ESPAÑOL (Variación en % respecto a un año atrás)

Fuente: MAPA/AEAT/Mercolleida

	MATANZA		CONSUMO		EXPORTACIÓN		COTIZACIÓN			IPC CARNE CERDO	
	Cabezas	(tn)	En fresco (tn)	Transformados (tn)	Carne (tn)	Subproductos (tn)	Total			(€/Kg/vivo)	(respecto mes anterior)
							A la UE (tn)	extra-UE (tn)	Total (tn)		
Abril 2022	--	--	--	--	--	--	--	--	--	+4,0%	--
Marzo 2022	--	--	--	--	--	--	--	--	--	-4,4%	+0,7%
Febrero 2022	+3,6%	+3,8%	--	--	-4,1%	-8,9%	+44,5%	-28,5%	-5,1%	-5,0%	0,1%
Enero 2022	+8,4%	+8,2%	--	--	-12,4%	-8,5%	+34,0%	-32,8%	-11,5%	-6,8%	0,0%
Diciembre 2021	+5,2%	+4,7%	--	--	-7,1%	-2,9%	+34,4%	-32,6%	-6,2%	-7,6%	+0,1%
Noviembre 2021	+8,1%	+7,0%	-6,2%	-3,3%	-7,6%	-9,8%	+41,9%	-32,6%	-8,0%	-17,1%	-0,3%

PREVISIONES USDA PARA EL PORCINO DE CHINA.



Incertidumbres

El final de abril habrá servido para dar un baño de realidad a las expectativas que la fulminante subida de los precios en marzo pudo haber despertado. Sin truncar la tendencia, sí se ha puesto de manifiesto que el mercado está compuesto de diversas variables y que, para tener una lectura clara del mismo, todas estas variables han de estar a la vista. Y, ahora mismo, lo que priman son las dudas, desde las que extiende el mismo problema socio-político creado por la guerra en Ucrania, que no acaba, hasta el complicado balance entre oferta y demanda, en el que vivo y car-

PREVISIONES A CORTO PLAZO PARA EL SECTOR PORCINO DE LA UE-27.

Fuente: Comisión Europea

	2018	2019	2020	2021	2022	19%18	20%19	21%20	22%21
Producción bruta	23.205	23.039	23.242	23.652	22.943	-0,7%	+0,9%	+1,8%	-3,0%
Importación vivo	1	1	1	1	1	0,0%	0,0%	0,0%	0,0%
Exportación vivo	51	43	23	39	39	-14,9%	-47,9%	+70,7%	+2,1%
Producción neta	23.156	22.996	23.220	23.615	22.905	-0,7%	+1,0%	+1,7%	-3,0%
Importación carne	167	162	159	98	107	-2,9%	-1,9%	-38,4%	+9,1%
Exportación carne	3.580	4.177	4.943	4.747	4.642	+16,7%	+18,3%	-4,0%	-2,2%
Consumo	19.743	18.981	18.436	18.966	18.303	-3,9%	-2,9%	+2,9%	-3,1%
Consumo per capita	34,5	33,1	32,2	33,1	32,0	-3,9%	-2,9%	+2,8%	-3,3%
% sobre total carne	50,5	49,5	48,8	49,1	49,0	-2,5%	-1,8%	+0,4%	+0,4%
Autoabastecimiento (%)	118%	121%	126%	125%	125%				

ne van a velocidades diferentes. El proceso inflacionario presiona a ganaderos y mataderos sin tregua. Y es ahí donde se crean las incertidumbres, porque se avanza por terreno desconocido: habrá menos cerdos en Europa y, como máximo, no habrá más en América, porque el coste del pienso desincentiva crecimientos, pero, en el capítulo interior, no se sabe cómo reaccionará el consumidor (ni el comercio) a la inflación y, en el capítulo exterior, hasta ahora las mayores exportaciones al sudeste asiático no consiguen compensar el desplome de la demanda importadora de China. Por segundo año consecutivo, las previsiones apuntan

a que los grandes operadores internacionales exportarán menos en 2022. A causa de China y, también, por la creciente competencia entre países y empresas por recolocar en otros destinos ese género. Hasta el momento, la disponibilidad de carne es suficiente, porque el consumo no acaba de despegar estacionalmente y porque se viene de producciones altas en invierno. Se va ahora de cara al verano, donde las producciones siempre bajan todavía más y el turismo y las barbacoas mueven el consumo. Y la covid sigue enmascarando el verdadero potencial importador de China este año, con su cabaña porcina ya estabilizada.

BARÓMETRO PORCINO

CERDO

EUROPA

	MARZO	ABRIL	VARIACIÓN	
España (€/Kg/vivo)	1,412	1,540	+9,1%	↗
Alemania (€/Kg/canal)	1,92	1,95	+1,6%	↗
Países Bajos (€/Kg/vivo)	1,40	1,34	-4,3%	↘
Dinamarca (corona/Kg/canal)	10,00	10,70	+7,0%	↗
Francia (€/Kg/canal)	1,664	1,692	+1,7%	↗
Italia (€/Kg/vivo)	1,577	1,710	+8,4%	↗
Polonia (zloty/Kg/canal)	8,65	8,83	+2,1%	↗
Reino Unido (peniques/Kg/canal)	146,99	166,83	+13,5%	↗

AMÉRICA

EEUU (\$/cwt)	99,49	97,56	-1,9%	↘
Canadá (dólar/Kg/canal)	231,08	201,79	-12,7%	↘
Brasil (real/Kg/vivo)	5,48	6,26	+14,2%	↗

ASIA

China (yuan/Kg/vivo)	12,52	14,89	+18,9%	↗
----------------------	-------	-------	--------	---

LECHON

Mercolleida	53,00	50,00	-5,7%	↘
Segovia	67,00	68,50	+2,2%	↗
Zamora	52,00	51,00	-1,9%	↘
BPP Países Bajos	57,00	49,50	-13,2%	↘
Nord-West Alemania	60,00	60,00	0,0%	=
Italia	87,63	92,50	+5,6%	↗

CERDA

Mercolleida	0,670	0,790	+17,9%	↗
Segovia	0,580	0,710	+22,4%	↗
Alemania (VEZG)	1,30	1,30	0,0%	=
Francia (MPB)	0,967	0,985	+1,9%	↗
Dinamarca (DC)	1,01	1,21	+19,8%	↗
Países Bajos (Vion)	1,59	1,59	0,0%	=

FUTUROS

CHICAGO (CME) \$

Cerdo mayo 2022	113,57	99,87	-12,1%	↘
Cerdo junio 2022	120,62	104,92	-13,0%	↘
Cerdo julio 2022	120,87	107,05	-11,4%	↘
Cerdo agosto 2022	118,45	106,87	-9,8%	↘
Cerdo octubre 2022	97,80	91,32	-6,6%	↘
Cerdo diciembre 2022	87,40	83,60	-4,3%	↘
Cerdo febrero 2023	89,62	87,32	-2,6%	↘
Cerdo febrero 2023	89,62	91,67	+2,3%	↗
Cerdo abril 2023	92,05	95,25	+3,5%	↗

CARNE

ESPAÑA (€/KG)

Lomo caña (a mayorista)	4,43	4,53	+2,3%	↗
Costilla (a mayorista)	5,56	5,61	+0,9%	↗
Filete (a mayorista)	5,41	5,51	+1,8%	↗
Cabeza de lomo (a mayorista)	4,26	4,36	+2,3%	↗
Jamón redondo (a fabricante)	3,02	3,02	0,0%	=
Panceta (a fabricante)	3,62	3,72	+2,8%	↗
Tocino (a fabricante)	1,63	1,68	+3,1%	↗

FRANCIA (€/KG)

Lomo con costillas	3,35	3,45	+3,0%	↗
Lomo sin costillas	2,88	3,08	+6,9%	↗
Jamón sin grasa	3,03	3,12	+3,0%	↗
Panceta (s/picada 1)	3,18	3,25	+2,2%	↗
Panceta (s/picada extra)	3,68	3,72	+1,1%	↗
Tocino	0,95	1,00	+5,3%	↗

ALEMANIA (€/KG)

Jamón deshuesado	4,00	4,05	+1,3%	↗
Jamón corte redondo	3,05	3,10	+1,6%	↗
Paleta deshuesada	4,75	4,85	+2,1%	↗
Paleta corte redondo	4,10	4,10	0,0%	=
Solomillo	7,75	8,00	+3,2%	↗
Aguja	3,30	3,35	+1,5%	↗
Panceta	3,50	3,50	0,0%	=
Tocino	1,55	1,50	-3,2%	↘

ITALIA (€/KG)

Panceta fresca	3,95	3,69	-6,6%	↘
Jamón 10-12 Kg	4,23	4,28	+1,2%	↗
Jamón >12 Kg	4,69	4,58	-2,3%	↘
Paleta	3,92	3,77	-3,8%	↘
Lomo Bolonia	4,25	4,45	+4,7%	↗
Tocino	1,79	1,89	+5,6%	↗

EEUU (\$/100 LB)

Lomo	98,14	102,60	+4,5%	↗
Jamón	77,76	94,07	+21,0%	↗
Panceta	192,40	155,90	-19,0%	↘

BRASIL (REAL/KG)

Canal exportación	8,19	10,04	+22,6%	↗
Lomo	14,23	15,04	+5,7%	↗
Jamón sin deshuesar	9,79	10,42	+6,4%	↗
Paleta deshuesada	10,25	10,86	+6,0%	↗

CEREALES Y PROTEÍNAS

MERCADO ESPAÑOL (€/TN)

Trigo forrajero nacional	387	392	+13,0%	↗
Trigo import disponible	390	410	+5,1%	↗
Trigo import agosto-diciembre	355	395	+11,3%	↗
Maíz nacional	384	373	-2,9%	↘
Maíz import disponible	378	365	-3,4%	↘
Maíz import julio-agosto	350	352	+0,6%	↗
Cebada nacional	378	380	+0,5%	↗
Harina de soja 47%	576	553	-4,0%	↘
Harina de girasol 34%-36%	465	445	-4,3%	↘

FUTUROS CHICAGO-CME (\$)

Trigo (vto. más cercano)	1.027,25	1.055,00	+2,7%	↗
Maíz (vto. más cercano)	738,00	813,00	+10,2%	↗
Soja (vto. más cercano)	1.664,00	1.685,00	+1,3%	↗
Harina soja (vto. más cercano)	473,10	433,50	-8,4%	↘

FUTUROS EURONEXT (€)

Trigo (vto. más cercano)	362,50	400,00	+10,3%	↗
Maíz (vto. más cercano)	318,00	349,00	+9,7%	↗

FLETES MARÍTIMOS

Baltic Dry Index	2.358	2.404	+2,0%	↗
------------------	-------	-------	-------	---

BOLSA

IBEX 35	8.445,10	8.584,20	+1,6%	↗
---------	----------	----------	-------	---

ENERGÍA Y METALES

Petróleo Brent (\$/barril)	107,4	110,1	+2,5%	↗
Oro (\$/onza)	1.942,01	1.907,48	-1,8%	↘
Etanol CBOT (\$/galón)	2,160	2,160	0,0%	=

MONEDAS (1 EURO = MONEDA NACIONAL)

Dólar USA	1,1101	1,0540	-5,1%	↘
Dólar Canadá	1,3896	1,3426	-3,4%	↘
Libra esterlina	0,8459	0,8390	-0,8%	↘
Zloty polaco	4,6531	4,6780	+0,5%	↗
Real brasileño	5,3009	5,1608	-2,6%	↘
Yen japonés	135,17	137,01	+1,4%	↗
Yuan renminbi chino	7,0403	6,9441	-1,4%	↘
Rublo ruso	cotización suspendida			


NOTA: Todas las referencias son las vigentes el último día de cada mes.

PLAN PREVENCIÓN SANIDAD ANIMAL (INTERPORC)

En relación con la propagación del virus de la PPA por países del centro y este de Europa, y ante el riesgo y amenaza de entrada de esta grave y devastadora enfermedad en nuestro país, con consecuencias claramente catastróficas para nuestro sector (restricciones de movimientos, cierre automático de las exportaciones a muchos países terceros y de la Unión Europea, etc., grandes pérdidas económicas, etc.), insistimos en que es fundamental la **PRECAUCIÓN**:

1. Extremar las medidas de **bioseguridad** a todos los niveles de la cadena productiva
2. Extremar las medidas de **limpieza y desinfección de los vehículos**
3. **Disminuir e incluso frenar la importación** de animales vivos y carne y productos cárnicos durante los próximos meses, hasta conocer el desarrollo y evolución de la enfermedad
4. Realizar los **controles pertinentes en origen** en caso de realizar alguna importación
5. Tomar las medidas de precaución pertinentes con los **trabajadores de países afectados**
6. Hacer uso y divulgar los **posters de bioseguridad** editados por INTERPORC en granjas, industrias, centros de desinfección, transportistas, etc.

Es por tanto **clave la concienciación y sensibilización de todos los agentes que intervienen en la cadena productiva del porcino.**



Interporc

WWW.INTERPORC.COM
INTERPROFESIONAL DEL PORCINO DE CAPA BLANCA

En el transporte La bioseguridad es tu responsabilidad


La peste porcina africana (PPA) es una enfermedad causada por un virus que afecta a cerdos domésticos y jabalíes de cualquier edad.

Está incluida en la categoría de **enfermedades de declaración obligatoria**, lo cual implica la obligatoriedad de comunicación a los servicios veterinarios oficiales de cualquier indicio de la enfermedad así como la aplicación de estrictas medidas de control en caso de confirmación.

Actualmente está presente y en continua expansión en países del **Centro y Este de Europa, en Asia, en el continente africano y habiéndose declarado en Oceanía y en América Latina.** La infección en los cerdos se produce comúnmente por **contacto directo con cerdos infectados, por ingesta de restos de carne porcina infectada o de productos cárnicos porcinos infectados no procesados, y/o por contacto con vehículos, equipamientos y personas contaminados.** El virus de la PPA es incapaz de causar infección en humanos.


El virus de la PPA es extremadamente complejo y peligroso siendo **muy resistente a agresiones externas (temperatura, agentes químicos...), una simple gota de sangre contiene una carga de virus enorme y puede ser altamente letal.**

Medidas de bioseguridad para reducir el riesgo de contagio desde regiones afectadas por PPA:




Evitar el contacto

Evitar en la medida de lo posible el contacto con cerdos domésticos y jabalíes de países afectados por PPA.




Si has estado en contacto con cerdos domésticos y jabalíes

Si has estado en contacto con cerdos domésticos y jabalíes de países afectados por PPA, limpiar y desinfectar adecuadamente la ropa y calzados utilizados y evitar el contacto con cerdos domésticos durante al menos 72 horas desde tu llegada a España.




Evitar traer carne

Evitar traer carne y/o productos frescos o curados desde países afectados. Por ejemplo, un simple bocadillo de fiambre o embutido porcino preparado en zona infectada puede originar un nuevo brote de enfermedad.




Protocolos de limpieza y desinfección

Cumplir con los protocolos de limpieza y desinfección establecidos según el Reglamento (UE) 2016/429, la Ley 8/2003 y el Real Decreto 638/2019 siempre inmediatamente después de descargar animales y antes de una nueva carga.



Controles oficiales de vehículos

Controles oficiales de vehículos procedentes de países considerados de riesgo.



Inspección visual y documental

Compromiso del operador para verificar la limpieza y desinfección de los vehículos que entran en la explotación. Inspección visual y documental.



WWW.INTERPORC.COM

INTERPROFESIONAL DEL PORCINO DE CABA BLANCA

En la granja

La bioseguridad es tu responsabilidad

La peste porcina africana (PPA) es una enfermedad causada por un virus que afecta a cerdos domésticos y jabalíes de cualquier edad.

Está incluida en la categoría de **enfermedades de declaración obligatoria**, lo cual implica la obligatoriedad de comunicación a los servicios veterinarios oficiales de cualquier indicio de la enfermedad así como la aplicación de estrictas medidas de control en caso de confirmación.

Actualmente está presente y en continua expansión en países del **Centro y Este de Europa, en Asia, en el continente africano** y habiéndose declarado en **Oceanía y en América Latina**.

La infección en los cerdos se produce comúnmente por **contacto directo con cerdos infectados, por ingesta de restos de carne porcina infectada o de productos cárnicos porcinos infectados no procesados, y/o por contacto con vehículos, equipamientos y personas contaminados**. El virus de la PPA es incapaz de causar infección en humanos.

El virus de la PPA es extremadamente complejo y peligroso siendo **muy resistente a agresiones externas (temperatura, agentes químicos...)**, una simple gota de sangre contiene una carga de virus enorme y puede ser altamente letal.



Acreditación de los proveedores de animales y semen

Acreditación de los proveedores de animales y semen del cumplimiento de la normativa en controles sanitarios.

Cadena de producción

No introducir en la cadena de producción productos o subproductos cárnicos procedentes de países de riesgo.

Restos alimenticios

No suministrar productos ni restos alimenticios como alimento a los cerdos.

Ropa y calzado de Cacería

Asegurarse que la ropa y calzado se limpian y desinfectan adecuadamente cuando se ha estado cazando en países de riesgo.

Productos cárnicos frescos y curados

No transportar productos cárnicos frescos y curados procedentes de países de riesgo. Un simple bocadillo de fiambre o embutido porcino preparado en zona infectada puede originar un nuevo brote de enfermedad.

Vallado perimetral en buen estado

Vallado perimetral que evite el contacto entre jabalíes y cerdos domésticos.

Evitar contacto

Evitar el contacto con jabalíes y sus desperdicios, de personas relacionadas con la cría porcina o que entren en contacto con cerdos domésticos.

Acciones de caza en otros países considerados de riesgo

Respetar un período de tiempo prudencial de mínimo 3 días al haber participado en actividades de caza en otros países considerados de riesgo.

No introducir productos de riesgo en las explotaciones porcinas

No introducir productos de riesgo: carnes frescas y curadas.

Ante cualquier sospecha

Ante cualquier sospecha de enfermedad, notificar a los servicios veterinarios oficiales. Prestar especial atención a un aumento de bajas y/o abortos.

Autoscontroles como práctica habitual

La realización de AUTOCONTROLES como práctica habitual es una buena medida de control.

Inspección visual y documental

Inspección visual y documental de una correcta limpieza y desinfección.

Controles de vehículos

Los responsables de las explotaciones porcinas deben asegurarse que los vehículos que entren estén limpios y desinfectados.

Muelles de carga y descarga de animales funcionales y bioseguros

Disponer de muelles de carga y descarga de animales funcionales y bioseguros en las explotaciones.

Limpieza y desinfección

Sistemas que permitan la limpieza y desinfección en la entrada de vehículos (vado, arco y/o máquina a presión).

Los equipos y herramientas

Los equipos y herramientas que se introducen en la explotación deben limpiarse y desinfectarse y no deben compartirse entre explotaciones.

En caso de detectar alguna anomalía comunicarlo inmediatamente a la autoridad competente

Comprobar la documentación de traslado e identificación de los animales, y en caso de detectar alguna anomalía comunicarlo inmediatamente a la autoridad competente.

Cuarentena adecuada a la llegada de los animales

Implementar una cuarentena adecuada a la llegada de los animales con los controles pertinentes que marca la normativa vigente.



WWW.INTERPORC.COM

INTERPROFESIONAL DEL PORCINO DE CABA BLANCA

En el matadero

La bioseguridad es tu responsabilidad

La peste porcina africana (PPA) es una enfermedad causada por un virus que afecta a cerdos domésticos y jabalíes de cualquier edad.

Está incluida en la categoría de **enfermedades de declaración obligatoria**, lo cual implica la obligatoriedad de comunicación a los servicios veterinarios oficiales de cualquier indicio de la enfermedad así como la aplicación de estrictas medidas de control en caso de confirmación.

Actualmente está presente y en continua expansión en países del **Centro y Este de Europa, en Asia, en el continente africano** y habiéndose declarado en **Oceanía y en América Latina**.

La infección en los cerdos se produce comúnmente por **contacto directo con cerdos infectados, por ingesta de restos de carne porcina infectada o de productos cárnicos porcinos infectados no procesados, y/o por contacto con vehículos, equipamientos y personas contaminados**. El virus de la PPA es incapaz de causar infección en humanos.

El virus de la PPA es extremadamente complejo y peligroso siendo **muy resistente a agresiones externas (temperatura, agentes químicos...)**, una simple gota de sangre contiene una carga de virus enorme y puede ser altamente letal.



Lesiones post mórtem típicas:

Cuadro de lesiones hemorrágicas en piel, órganos y cavidades internas

Decoloración azulada-púrpura de la piel de las extremidades, zonas azuladas y petequias en cola y puntas de las orejas, tórax y abdomen, a veces con hemorragias múltiples.

Espuma sanguinolenta por nariz y boca, secreción ocular, mancha en la cola y perineo, y heces con sangre.

Ganglios linfáticos hemorrágicos, hipertrofia de bazo, de color rojizo oscuro (o aumentado de tamaño) con zonas infartadas, pequeñas hemorragias múltiples en riñones, vejiga y estómago.

Líquido seroso-sanguinolento en cavidades torácica y abdominal.

¿PPA?

En todos los casos sospechosos el diagnóstico debe confirmarse mediante análisis laboratoriales. Los análisis laboratoriales incluyen la identificación del virus por PCR, aislamiento del virus y/o presencia de anticuerpos en el suero.

Servicios Veterinarios Oficiales

En caso de sospecha de peste porcina africana en un matadero o medio de transporte, avisar a los Servicios Veterinarios Oficiales para enviar muestras al laboratorio y poder confirmar o descartar la sospecha, así como parar la línea de matanza.